NICE OPTICA
це бачити деталі

Таблиця Головіна

Для перевірки гостроти зору

ВІДСТАНЬ ПЕРЕВІРКИ
5 м

D · для відстані 5 м		V
50,0		0,1
25,0		0,2
16,67		0,3
12,5		0,4
10,0		0,5
8,33		0,6
7,14		0,7
6,25		0,8
5,55		0,9
5,0		1,0
3,33		1,5
2,5	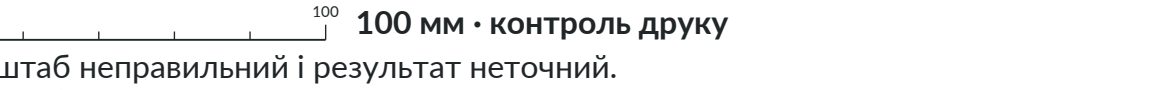	2,0

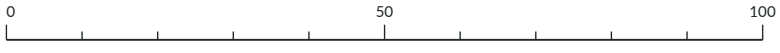

100 мм · контроль друку

Якщо лінійка не 100 мм, масштаб неправильний і результат неточний.
Друк 100% («Фактичний розмір»), без «Підігнати під сторінку».

1. Повісьте таблицю на рівні очей при рівному освітленні. Станьте на 5 м.
2. Закрийте одне око долонею, не натискаючи. Другим дивіться на таблицю.
3. Зверху вниз називайте напрям розриву кожного кільця.
4. Результат — V останнього рядка, прочитаного без помилок.
5. Повторіть другим оком. В окулярах або лінзах перевірте окремо.

Домашня перевірка не замінює огляд офтальмолога